

بنك الرياض

(شركة مساهمة سعودية)

القوائم المالية المرطية الموجزة الموحدة
للفترة المنتهية في 30 يونيو 2024م

تقرير مراجعي الحسابات المستقلين حول فحص القوائم المالية المرحلية الموحدة الموجزة

إلى السادة المساهمين في بنك الرياض
(شركة مساهمة سعودية)

مقدمة

لقد قمنا بفحص قائمة المركز المالي المرحلية الموحدة الموجزة المرفقة لبنك الرياض ("البنك") والشركات التابعة له (يشار إليهم مجتمعين بـ "المجموعة") كما في ٣٠ يونيو ٢٠٢٤م، وقائمتي الدخل والدخل الشامل المرحلية الموحدة الموجزة لفترتي الثلاثة أشهر والستة أشهر المنتهيتين في ٣٠ يونيو ٢٠٢٤م، وقائمتي التغيرات في حقوق الملكية والتدفقات النقدية المرحلية الموحدة الموجزة لفترة الستة أشهر المنتهية في ذلك التاريخ، والإيضاحات التفسيرية. إن الإدارة مسؤولة عن إعداد وعرض هذه المعلومات المالية الأولية وفقاً لمعيار المحاسبة الدولي (٣٤) "التقرير المالي الأولي" المعتمد في المملكة العربية السعودية. إن مسؤوليتنا هي إبداء استنتاج حول نتيجة الفحص لهذه المعلومات المالية الأولية بناءً على الفحص الذي قمنا به.

نطاق الفحص

لقد قمنا بفحصنا وفقاً للمعيار الدولي الخاص بارتباطات الفحص (٢٤١٠) "فحص المعلومات المالية الأولية المنفذ من قبل المراجع المستقل للمنشأة" المعتمد في المملكة العربية السعودية. يشتمل فحص المعلومات المالية الأولية على توجيه استفسارات، بشكل أساسي إلى المسؤولين عن الأمور المالية والمحاسبية وتطبيق إجراءات تحليلية وإجراءات فحص أخرى. إن الفحص إلى حد كبير أقل نطاقاً من المراجعة التي تتم وفقاً للمعايير الدولية للمراجعة المعتمدة في المملكة العربية السعودية، وبالتالي فهو لا يمكننا من الحصول على تأكيد بأننا سنكون على علم بكافة الأمور الهامة التي يمكن تحديدها أثناء القيام بأعمال المراجعة. وعليه، فإننا لا نبدي رأي مراجعة.

نتيجة الفحص

بناءً على فحصنا، لم يلفت انتباهنا شيء يجعلنا نعتقد بأن المعلومات المالية الأولية المرفقة لم يتم إعدادها، من كافة النواحي الجوهرية، وفقاً لمعيار المحاسبة الدولي (٣٤) المعتمد في المملكة العربية السعودية.

أمر آخر

تمت مراجعة القوائم المالية الموحدة للمجموعة للسنة المنتهية في ٣١ ديسمبر ٢٠٢٣م، وفحص المعلومات المالية الأولية للفترة المنتهية في ٣٠ يونيو ٢٠٢٣م على التوالي من قبل المراجعين المشتركين اللذين أبدوا رأياً غير معدل ونتيجة فحص بتاريخ ٢٠ فبراير ٢٠٢٤م (الموافق ١٠ شعبان ١٤٤٥هـ) و٢٤ يوليو ٢٠٢٣م (الموافق ٦ محرم ١٤٤٥هـ) على التوالي.


إرنست ويونغ للخدمات المهنية



راشد سعود بن رشود
محاسب قانوني
رقم الترخيص (٣٦٦)



ديلويت آند توش وشركاهم محاسبون ومراجعون قانونيون



وليد بن محمد سبحي
محاسب قانوني
رقم الترخيص (٣٧٨)

٨ صفر ١٤٤٦هـ
(١٢ أغسطس ٢٠٢٤م)

محتويات القوائم المالية المرحلية الموحدة الموجزة

رقم الصفحة


1	قائمة المركز المالى المرحلية الموحدة الموجزة
2	قائمة الدخل المرحلية الموحدة الموجزة
3	قائمة الدخل الشامل المرحلية الموحدة الموجزة
4	قائمة التغيرات فى حقوق الملكية المرحلية الموحدة الموجزة
5	قائمة التدفقات النقدية المرحلية الموحدة الموجزة
إيضاحات حول القوائم المالية المرحلية الموحدة الموجزة:	
6	1. عام
7-6	2. أسس الإعداد
7	3. أسس توحيد القوائم المالية
8	4. أثر التغيرات فى السياسات المحاسبية نتيجة تطبيق المعايير الجديدة
9	5. السياسات المحاسبية الجوهرية
9	6. المشتقات
11-10	7. الاستثمارات، صافى
13-12	8. القروض والسلف، صافى
13	9. ودائع العملاء
14	10. التعهدات والالتزامات المحتملة المتعلقة بالائتمان
14	11. النقدية وشبه النقدية
16-15	12. القيم العادلة للأدوات المالية
17-16	13. القطاعات التشغيلية
18	14. إدارة المخاطر المالية
19	15. توزيعات الأرباح
19	16. ربح السهم الأساسى والمخفض
19	17. كفاية رأس المال
20	18. المعاملات مع الأطراف ذات العلاقة
21	19. الأحداث اللاحقة لفترة التقرير
21	20. موافقة مجلس الإدارة

قائمة المركز المالي المرحلية الموحدة الموجزة

30 يونيو 2023 (غير مدققة)	31 ديسمبر 2023 (مدققة)	30 يونيو 2024 (غير مدققة)	إيضاح	بآلاف الريالات السعودية
37,221,225	26,175,226	29,388,551		الموجودات
22,091,875	15,433,725	9,307,639		نقد وأرصدة لدى البنك المركزي السعودي، صافي
3,827,170	3,668,130	4,621,936	6	أرصدة لدى البنوك والمؤسسات المالية الأخرى، صافي
56,387,630	58,108,824	61,073,429	١7	القيمة العادلة الموجبة للمشتقات
1,433,427	2,322,845	4,325,915		استثمارات، صافي
35,790,035	34,618,204	35,570,682		- استثمارات بالقيمة العادلة من خلال قائمة الدخل
19,164,168	21,167,775	21,176,832		- استثمارات بالتكلفة المطفاة، صافي
263,150,024	274,398,246	291,051,288	١8	استثمارات بالقيمة العادلة من خلال الدخل الشامل الآخر
2,034,794	2,547,120	2,664,406		قروض وسلف، صافي
375,755	379,941	394,683		موجودات أخرى
462,741	670,470	701,570		استثمار في شركات زميلة
3,684,434	5,467,247	5,825,266		عقارات أخرى
389,235,648	386,848,929	405,028,768		ممتلكات ومعدات وحق استخدام الموجودات، صافي
				إجمالي الموجودات
				المطلوبات وحقوق الملكية
				المطلوبات
34,129,388	42,464,026	35,943,750		أرصدة للبنوك والمؤسسات المالية الأخرى
3,625,956	3,428,575	4,341,047	6	القيمة العادلة السالبة للمشتقات
272,269,261	254,907,624	276,008,647	9	ودائع العملاء
8,768,045	13,372,622	13,303,436		سندات دين مصدرة وقرض لأجل
12,752,440	12,418,011	13,085,282		مطلوبات أخرى
331,545,090	326,590,858	342,682,162		إجمالي المطلوبات
				حقوق المساهمين
30,000,000	30,000,000	30,000,000		رأس المال
(112,439)	(165,912)	(165,912)		أسهم خزينة
10,942,054	12,953,515	12,953,515		احتياطي نظامي
(1,048,833)	(369,203)	(343,769)		احتياطيات أخرى
11,346,901	11,277,171	13,339,072		أرباح مبقاة
51,127,683	53,695,571	55,782,906		حقوق الملكية العائدة لمساهمي البنك
6,562,875	6,562,500	6,563,700		صكوك الشريحة الأولى
57,690,558	60,258,071	62,346,606		اجمالي حقوق الملكية
389,235,648	386,848,929	405,028,768		اجمالي المطلوبات وحقوق الملكية

تعتبر الإيضاحات من 1 إلى 20 جزءاً لا يتجزأ من هذه القوائم المالية المرحلية الموحدة الموجزة.

عمت


م. عبدالله محمد العيسى
رئيس مجلس الإدارة



نادر سامي الكريع
الرئيس التنفيذي


عبدالله علي العريني
الرئيس الأول للمالية

لفترة الستة أشهر المنتهية في 30 يونيو		لفترة الثلاثة أشهر المنتهية في 30 يونيو		إيضاح	بآلاف الريالات السعودية
2023م	2024م	2023م	2024م		
9,698,034	11,474,482	5,066,237	5,805,064		دخل العمولات الخاصة
3,500,569	5,327,032	1,957,120	2,708,495		مصروف العمولات الخاصة
6,197,465	6,147,450	3,109,117	3,096,569		صافي دخل العمولات الخاصة
1,763,150	2,143,381	926,052	1,077,187		دخل الأتعاب والعمولات
580,111	712,694	316,586	349,823		مصروف الأتعاب والعمولات
1,183,039	1,430,687	609,466	727,364		دخل الأتعاب والعمولات، صافي
305,223	307,257	134,007	152,513		دخل تحويل عملات أجنبية، صافي
280,618	165,819	102,675	6,896		دخل متاجرة، صافي
22,611	17,451	14,818	9,575		دخل توزيعات أرباح
(28,511)	(9,919)	(24,803)	(11,952)		خسائر من بيع استثمارات مكتتة لغير أغراض المتاجرة، صافي
28,102	26,253	7,038	16,346		دخل العمليات الأخرى
7,988,547	8,084,998	3,952,318	3,997,311		إجمالي دخل العمليات، صافي
1,258,422	1,412,757	649,278	717,911		رواتب الموظفين ومافي حكمها
95,367	77,101	54,940	19,879		إيجارات ومصاريف مباني
319,869	315,839	160,709	127,885		استهلاك ممتلكات ومعدات وحق استخدام الموجودات
693,235	732,986	348,554	344,856		مصاريف عمومية وإدارية أخرى
28,972	31,873	20,663	14,310		مصاريف العمليات الأخرى
2,395,865	2,570,556	1,234,144	1,224,841		إجمالي مصاريف العمليات قبل مخصص الانخفاض في القيمة
1,090,434	585,493	486,658	147,586	8 ج	مخصص انخفاض خسائر الائتمان والموجودات المالية الأخرى، صافي
45,696	25,695	25,364	27,014		مخصص الانخفاض في قيمة الاستثمارات، صافي
3,531,995	3,181,744	1,746,166	1,399,441		إجمالي مصاريف العمليات، صافي
4,456,552	4,903,254	2,206,152	2,597,870		صافي دخل العمليات
4,888	14,120	3,767	8,500		الحصة في دخل شركات زميلة، صافي
4,461,440	4,917,374	2,209,919	2,606,370		الدخل قبل الزكاة
459,529	506,948	227,600	268,667		الزكاة للفترة
4,001,911	4,410,426	1,982,319	2,337,703		صافي دخل الفترة
1.28	1.42	0.64	0.75	16	ربح السهم الأساسي والمخفض (بالريال السعودي)

تعتبر الإيضاحات من 1 إلى 20 جزءاً لا يتجزأ من هذه القوائم المالية المرحلية الموحدة الموجزة.

CSB


م. عبدالله محمد العيسى
رئيس مجلس الإدارة



نادر سامي الكريبي
الرئيس التنفيذي


عبدالله علي العريني
الرئيس الأول للمالية

لفترة الستة أشهر المنتهية في 30 يونيو م2023		لفترة الثلاثة أشهر المنتهية في 30 يونيو م2024		بآلاف الريالات السعودية	
4,001,911	4,410,426	1,982,319	2,337,703	صافي الدخل للفترة	
				الدخل الشامل الآخر:	
				(أ) بنود ممكن إعادة تصنيفها إلى قائمة الدخل	
				المرحلية الموحدة الموجزة في فترات لاحقة:	
				- أدوات الدين المدرجة بالقيمة العادلة من خلال الدخل الشامل الاخر	
(387,234)	100,884	(92,650)	28,442	- صافي التغير في القيمة العادلة	
28,511	9,919	24,803	11,952	- صافي المبالغ المحولة إلى قائمة الدخل المرحلية الموحدة الموجزة	
47,551	24,041	26,317	25,979	- صافي التغيرات في مخصص الخسائر الائتمانية المتوقعة	
(46,664)	(2,305)	(12,615)	5,704	- الجزء الفعال من صافي التغير في القيمة العادلة لتغطية مخاطر التدفقات النقدية	
				(ب) بنود لن يتم إعادة تصنيفها إلى قائمة الدخل	
				المرحلية الموحدة الموجزة في الفترات اللاحقة:	
99,263	(54,463)	91,145	(91,454)	صافي التغير في القيمة العادلة لأدوات حقوق الملكية المدرجة بالقيمة العادلة من خلال الدخل الشامل الاخر	
(258,573)	78,076	37,000	(19,377)	إجمالي (الخسارة) / الدخل الشامل الآخر للفترة	
3,743,338	4,488,502	2,019,319	2,318,326	إجمالي الدخل الشامل للفترة	

تعتبر الإيضاحات من 1 إلى 20 جزءاً لا يتجزأ من هذه القوائم المالية المرحلية الموحدة الموجزة.

كعب


م. عبدالله محمد العيسى
رئيس مجلس الإدارة



نادر سامي الكريم
الرئيس التنفيذي



عبدالله علي العريني
الرئيس الأول للمالية

رأس المال	أسهم خزينة	الاحتياطي النظائري	الإحتياطات الأخرى	الأرباح المبقاة	الأرباح المقترح توزيعها	حقوق الملكية العائدة إلى المساهمين في البنك	صكوك الشريحة الأولى	إجمالي حقوق الملكية
30 يونيو 2024م								
الرصيد في بداية الفترة								
إجمالي الدخل الشامل								
صافي التغيرات في القيم العادلة لـ:								
- أدوات حقوق الملكية المدرجة بالقيمة العادلة من خلال الدخل الشامل الأخر			(54,463)	-	-	(54,463)	-	(54,463)
- أدوات الدين المدرجة بالقيمة العادلة من خلال الدخل الشامل الأخر			100,884	-	-	100,884	-	100,884
صافي المبلغ المعاد تصنيفه إلى قائمة الدخل المرحلية الموحدة الموجزة لأدوات الدين المدرجة بالقيمة العادلة من خلال الدخل الشامل الأخر			9,919	-	-	9,919	-	9,919
صافي التغيرات في مخصص الخسائر الائتمانية المتوقعة لأدوات الدين المدرجة بالقيمة العادلة من خلال الدخل الشامل الأخر			24,041	-	-	24,041	-	24,041
صافي التغير في القيمة العادلة لتغطية مخاطر التقلبات النقدية			(2,305)	-	-	(2,305)	-	(2,305)
صافي دخل الفترة			4,410,426	4,410,426	-	4,410,426	-	4,410,426
إجمالي الدخل الشامل			78,076	4,410,426	-	4,488,502	-	4,488,502
استبعاد أدوات حقوق الملكية المدرجة بالقيمة العادلة من خلال الدخل الشامل			(52,642)	52,642	-	-	-	(2,246,250)
توزيعات أرباح نهائية مدفوعة لعام 2023م (إيضاح 15)			-	(2,246,250)	-	(2,246,250)	-	(2,246,250)
تكاليف صكوك الشريحة الأولى			-	(154,917)	-	(154,917)	1,200	(153,717)
الرصيد في نهاية الفترة			(343,769)	13,339,072	-	55,782,906	6,563,700	62,346,606
30 يونيو 2023م								
الرصيد في بداية الفترة								
إجمالي الدخل الشامل								
صافي التغيرات في القيم العادلة لـ:								
- أدوات حقوق الملكية المدرجة بالقيمة العادلة من خلال الدخل الشامل الأخر			(99,263)	-	-	(99,263)	-	(99,263)
- أدوات الدين المدرجة بالقيمة العادلة من خلال الدخل الشامل الأخر			(387,234)	-	-	(387,234)	-	(387,234)
صافي المبلغ المعاد تصنيفه إلى قائمة الدخل المرحلية الموحدة الموجزة لأدوات الدين المدرجة بالقيمة العادلة من خلال الدخل الشامل الأخر			28,511	-	-	28,511	-	28,511
صافي التغيرات في مخصص الخسائر الائتمانية المتوقعة لأدوات الدين المدرجة بالقيمة العادلة من خلال الدخل الشامل الأخر			47,551	-	-	47,551	-	47,551
صافي التغير في القيمة العادلة لتغطية مخاطر التقلبات النقدية			(46,664)	-	-	(46,664)	-	(46,664)
صافي دخل الفترة			4,001,911	4,001,911	-	4,001,911	-	4,001,911
إجمالي (الخسارة) / الدخل الشامل			(258,573)	4,001,911	-	3,743,338	-	3,743,338
تكاليف صكوك الشريحة الأولى			-	(155,440)	-	(155,440)	(8,250)	(163,690)
أسهم خزينة			-	-	-	-	-	(112,439)
توزيعات أرباح نهائية مقترحة - 2022 (إيضاح 15)			-	(1,950,000)	-	(1,950,000)	-	(1,950,000)
الرصيد في نهاية الفترة			(1,048,833)	11,346,901	-	51,127,683	6,562,875	57,690,558

تعتبر الإيضاحات من 1 إلى 20 جزءاً لا يتجزأ من هذه القوائم المالية المرحلية الموحدة الموجزة.

عكس


م. عبدالله محمد العيسى
رئيس مجلس الإدارة


تادر سامي الكريع
الرئيس التنفيذي


عبدالله علي العريني
الرئيس الأول للمالية

إيضاح	2024م	لفترة الستة أشهر المنتهية في 30 يونيو 2023م
	4,917,374	4,461,440
الأنشطة التشغيلية		
الدخل قبل الزكاة		
تعديلات لتسوية صافي دخل الفترة إلى صافي النقدية من الأنشطة التشغيلية		
إطفاء الخصومات والعلو لصفافي الادوات غير المدرجة بالقيمة العادلة من خلال قائمة الدخل	(275,164)	(168,835)
خسائر استبعاد استثمارات لغير أغراض المتاجرة، صافي	9,919	28,511
أرباح استثمارات لأغراض المتاجرة، صافي	(3,983)	(30,115)
أرباح بيع الممتلكات والمعدات، صافي	(105)	(2,286)
دخل توزيعات أرباح	(17,451)	(22,611)
استهلاك ممتلكات ومعدات وحق استخدام الموجودات	315,839	319,869
الحصة في دخل شركات زميلة، صافي	(14,120)	(4,888)
مخصص انخفاض قيمة خسائر الائتمان والموجودات المالية الأخرى، صافي	585,493	1,090,434
فائدة على التزامات عقود إيجار	(7,948)	(8,997)
مخصص الانخفاض في قيمة الاستثمارات، صافي	25,695	45,696
	5,535,549	5,708,218
صافي (الزيادة) النقص في الموجودات التشغيلية:		
وديعة نظامية لدى البنك المركزي السعودي	(845,854)	(827,888)
أرصدة لدى البنوك والمؤسسات المالية الأخرى تستحق بعد ثلاثة أشهر من تاريخ الاقتناء	-	-
القيمة العادلة الموجبة للمشتقات	(953,806)	(36,329)
استثمارات مدرجة بالقيمة العادلة المدرجة من خلال قائمة الدخل	(1,999,087)	(39,893)
قروض و سلف، صافي	(17,492,329)	(21,850,402)
عقارات أخرى	(31,100)	2,508
موجودات أخرى	(117,286)	1,141,152
صافي الزيادة (النقص) في المطلوبات التشغيلية:		
أرصدة للبنوك والمؤسسات المالية الأخرى	(6,520,276)	(4,630,680)
القيمة العادلة السالبة للمشتقات	912,472	771,671
ودائع العملاء	21,101,023	32,262,176
مطلوبات أخرى	1,448,263	29,500
	1,037,569	12,530,033
الزكاة المدفوعة	(931,647)	(807,169)
	105,922	11,722,864
صافي النقدية الناتجة من الأنشطة التشغيلية		
الأنشطة الاستثمارية		
متحصلات من بيع واستحقاق استثمارات غير مدرجة كأدوات بالقيمة العادلة من خلال قائمة الدخل	9,053,704	3,292,755
شراء استثمارات غير مدرجة بالقيمة العادلة من خلال قائمة الدخل	(9,679,132)	(7,466,396)
شراء ممتلكات ومعدات	(696,636)	(829,469)
متحصلات من بيع ممتلكات ومعدات	22,884	136,106
صافي النقدية المستخدمة في الأنشطة الاستثمارية	(1,299,180)	(4,867,004)
الأنشطة التمويلية		
تكاليف متعلقة بإصدار سندات دين وقروض لأجل، صافي	(69,186)	-
توزيعات أرباح مدفوعة	(2,232,348)	(1,940,942)
تكاليف متعلقة بصكوك الشريحة الأولى	(153,717)	(163,690)
أصل المبلغ من التزامات عقود الإيجار	(110,106)	(133,461)
شراء أسهم خزينة	-	(112,439)
صافي النقدية المستخدمة في الأنشطة التمويلية	(2,565,357)	(2,350,532)
(النقص) / الزيادة في النقدية وشبه النقدية	(3,758,615)	4,505,328
النقدية وشبه النقدية في بداية الفترة	28,290,580	41,486,081
النقدية وشبه النقدية في نهاية الفترة	24,531,965	45,991,409
عمولات خاصة مستلمة خلال الفترة	11,221,806	9,274,231
عمولات خاصة مدفوعة خلال الفترة	5,388,628	2,787,642
معلومات إضافية غير نقدية		
صافي التغيرات في القيمة العادلة والمبالغ المحولة إلى قائمة الدخل المرحلية الموحدة الموجزة	54,035	(306,124)
موجودات حق الاستخدام	(88,166)	(22,970)
التزامات عقود إيجار	(95,558)	(61,549)

8 ج

11

تعتبر الإيضاحات من 1 إلى 20 جزءاً لا يتجزأ من هذه القوائم المالية المرحلية الموحدة الموجزة.

م. عبدالله محمد العيسى
رئيس مجلس الإدارة

نادر سامي الكريع
الرئيس التنفيذي

عبدالله علي العريني
الرئيس الأول للمالية

تأسس بنك الرياض (البنك)، شركة مساهمة سعودية مسجلة بالمملكة العربية السعودية، بموجب المرسوم الملكي وقرار مجلس الوزراء رقم 91 بتاريخ 1 جمادى الأولى 1377هـ (الموافق 23 نوفمبر 1957م). يعمل البنك بموجب السجل التجاري رقم 1010001054 الصادر بتاريخ 25 ربيع الثاني 1377هـ (الموافق 18 نوفمبر 1957م) من خلال شبكة فروع البالغ عددها 334 فرعاً مخصصاً (30 يونيو 2023م: 338 فرعاً مخصصاً) في المملكة العربية السعودية وفرعاً واحداً في مدينة لندن في المملكة المتحدة، ووكالة في مدينة هيوستن في الولايات المتحدة الأمريكية، ومكتباً تمثيلاً في سنغافورة. إن العنوان المسجل للمركز الرئيسي للبنك هو كما يلي:

واحة غرناطة - برج A1

الرياض - حي الشهداء

ص ب 22622

الرياض 11416

المملكة العربية السعودية

تتمثل أهداف المجموعة في تقديم كافة أنواع الخدمات المصرفية وخدمات الاستثمار. كما يقدم البنك لعملائه منتجات مصرفية إسلامية (متوافقة مع مبدأ تجنب الفوائد) تم اعتمادها وتم الإشراف عليها من قبل هيئة شرعية مستقلة تم تأسيسها من قبل البنك.

إن القوائم المالية المرحلية الموحدة الموجزة تشمل القوائم المالية لبنك الرياض وشركائه التابعة (يشار إلى هذه الشركات التابعة مع البنك مجتمعة بـ "المجموعة"). فيما يلي الشركات التابعة الهامة لبنك الرياض:

اسم الشركة التابعة	نسبة الملكية %	وصف
شركة الرياض المالية	100%	مزاوله أنشطة الخدمات الاستثمارية وإدارة الموجودات المتعلقة بالتعامل مع الأوراق المالية وإدارتها وترتيب وتقديم الاستشارات وخدمات الحفظ للأوراق المالية التي تنظمها هيئة السوق المالية، وهي مسجلة بالمملكة العربية السعودية.
شركة إثراء الرياض العقارية	100%	تأسست بغرض تملك وإدارة وبيع وشراء الموجودات العقارية لصالح الملاك أو الغير لأغراض تمويلية، وهي مسجلة بالمملكة العربية السعودية.
شركة إسناد الرياض	100%	شركة ذات مسؤولية محدودة مسجلة بالمملكة العربية السعودية لتقديم خدمات الموارد البشرية إلى المجموعة.
شركة كيرزون ستريت بروبرتيز ليميتد	100%	أسست الشركة لغرض إدارة العقارات. تأسست في جزيرة مان.
شركة الرياض للأسواق المالية	100%	دولة تحظى بصلاحيات المقاصة وإعلان الإفلاس وهي تختص بتنفيذ معاملات المشتقات المالية مع الأطراف الدولية نيابة عن البنك. تأسست في جزر كايمان .
شركة جيل الابتكار الرقمية	100%	القيام بتحليل النظم، وتطوير التطبيقات وأنظمة التشغيل، واستضافة المواقع الإلكترونية، وحلول التكنولوجيا المالية والأنشطة ذات الصلة، وهي مسجلة في المملكة العربية السعودية.

2. أسس الإعداد

تم إعداد القوائم المالية المرحلية الموحدة الموجزة للمجموعة كما في ولفترة الستة أشهر المنتهية في 30 يونيو 2024م وفقاً لمعيار المحاسبة الدولي 34 - "التقرير المالي الأولي" المعتمد في المملكة العربية السعودية والمعايير والإصدارات الأخرى المعتمدة من الهيئة السعودية للمراجعين والمحاسبين. تم إعداد القوائم المالية الموحدة للمجموعة كما في وللسنة المنتهية في 31 ديسمبر 2023م وفقاً للمعايير الدولية للتقرير المالي والمعتمدة في المملكة العربية السعودية والمعايير والإصدارات الأخرى المعتمدة من الهيئة السعودية للمراجعين والمحاسبين، وأحكام نظام مراقبة البنوك وأحكام نظام الشركات في المملكة العربية السعودية والنظام الأساسي للبنك. لا تشمل القوائم المالية المرحلية الموحدة الموجزة على كافة المعلومات والإفصاحات المطلوبة في القوائم المالية الموحدة السنوية، وعليه، يجب أن تقرأ جنباً إلى جنب مع القوائم المالية الموحدة السنوية للمجموعة كما في وللسنة المنتهية في 31 ديسمبر 2023م.

تعرض القوائم المالية المرحلية الموحدة الموجزة بالريال السعودي ويتم تقريب المبالغ لأقرب ألف ما لم يذكر خلاف ذلك. العملة الوظيفية للمجموعة هي الريال السعودي ما لم يذكر خلاف ذلك في الإيضاحات حول القوائم المالية.

استخدام التقديرات والأحكام

يتطلب إعداد القوائم المالية المرحلية الموحدة الموجزة من الإدارة استخدام الأحكام والتقديرات والافتراضات التي تؤثر على تطبيق السياسات المحاسبية والمبالغ المصرح عنها للموجودات والمطلوبات والإيرادات والمصروفات. قد تختلف النتائج الفعلية عن هذه التقديرات.

إن الأحكام والتقديرات والافتراضات الهامة التي اتخذتها الإدارة هي نفس تلك المطبقة على القوائم المالية السنوية الموحدة للسنة المنتهية في 31 ديسمبر 2023م، باستثناء التغيير في الأعمار الإنتاجية المقدرة لبعض الممتلكات والمعدات والموجودات غير الملموسة. خلال الفترة المنتهية في 30 يونيو 2024م، تم تعديل إجمالي الأعمار الإنتاجية المقدرة لبعض الممتلكات والمعدات والموجودات غير الملموسة على النحو التالي:

العمر الإنتاجي المقدر قبل التغيير	العمر الإنتاجي المقدر بعد التغيير	فئة الممتلكات والمعدات والموجودات غير الملموسة
33 سنة	40 سنة	مباني
5 سنوات	8-15 سنة	تحسينات وديكورات المباني (مملوكة)
3-5 سنوات	فترة الإيجار أو 5 سنوات، أيهما أقل	تحسينات وديكورات المباني (مؤجرة)
	6-10 سنوات	برامج الحاسب الآلي ومشاريع الأئمة

استندت هذه المراجعة للأعمار الإنتاجية إلى مراجعة الكفاءة التشغيلية لهذه الموجودات. تم احتساب هذه المراجعة على أنه تغيير في التقديرات المحاسبية وفقاً لمتطلبات معيار المحاسبة الدولي رقم 8 "السياسات المحاسبية والتغييرات في التقديرات المحاسبية والأخطاء". ولو لم يتم تعديل الأعمار الإنتاجية لهذه الموجودات لكان مصروف الاستهلاك / الإطفاء للفترة المنتهية في 30 يونيو 2024 م أعلى بمبلغ 75 مليون ريال سعودي وبالتالي لكان صافي الدخل قبل الزكاة أقل بنفس المبلغ.

3. أسس توحيد القوائم المالية

تشمل القوائم المالية المرحلية الموحدة الموجزة القوائم المالية للشركات التابعة والتي يتم إعدادها لنفس فترة التقرير للبنك باستخدام سياسات محاسبية مماثلة.

إن الشركات التابعة هي المنشآت المستثمر فيها التي تسيطر عليها المجموعة. تسيطر المجموعة على المنشأة المستثمر فيها عندما تتعرض لمخاطر أو يكون لديها حقوق في العوائد المتغيرة من خلال مشاركتها في المنشأة المستثمر فيها، ويكون لديها القدرة على التأثير في تلك العوائد من خلال سيطرتها على المنشأة المستثمر فيها.

يتم توحيد القوائم المالية للشركات التابعة في القوائم المالية المرحلية الموحدة الموجزة من تاريخ بدأ السيطرة عليها من قبل المجموعة، ويتوقف توحيد هذه القوائم المالية بتاريخ توقف هذه السيطرة.

يتم استبعاد الأرصدة بين البنك وشركائه التابعة، وأي دخل أو مصروف قد ينشأ من المعاملات المتداخلة بين شركات المجموعة عند إعداد القوائم المالية المرحلية الموحدة الموجزة. كما يتم استبعاد الخسائر غير المحققة بنفس الطريقة التي يتم فيها استبعاد المكاسب غير المحققة وذلك فقط بقدر عدم وجود دليل على حدوث انخفاض في القيمة.

تعمل المجموعة كمدير صندوق لعدد من صناديق الاستثمار. ولتحديد ما إذا كانت المجموعة تسيطر على هذه الصناديق الاستثمارية، يتم التركيز على تقويم المنافع الاقتصادية الإجمالية للمجموعة في الصندوق (تتضمن أي عمولات مسجلة أو أتعاب إدارة متوقعة)، وعلى حقوق المستثمرين في اقالة مدير الصندوق. وبناء على ذلك، تبين للمجموعة أنها تعمل كوكيل للمستثمرين في جميع الحالات، وبالتالي لم يتم توحيد هذه الصناديق.

إيضاحات حول القوائم المالية المرحلية الموحدة الموجزة (غير مدققة)

لفترة الستة أشهر المنتهية في 30 يونيو 2024م و2023م

4. أثر التغيرات في السياسات المحاسبية نتيجة تطبيق المعايير الجديدة

تتماشى السياسات المحاسبية المستخدمة في إعداد هذه القوائم المالية المرحلية الموحدة الموجزة مع تلك المستخدمة في إعداد القوائم المالية الموحدة السنوية للمجموعة للسنة المنتهية في 31 ديسمبر 2023م، باستثناء اعتماد المعايير الجديدة السارية اعتباراً من 1 يناير 2024م. لم تقم المجموعة خلال الفترة بتطبيق أي معيار أو تفسير أو تعديل تم إصداره مبكراً، وغير سارية بعد. هناك العديد من التعديلات أدناه المطبقة لأول مرة في عام 2024م، ولكن ليس لها تأثير جوهري على القوائم المالية المرحلية الموحدة الموجزة للمجموعة.

المعيار	الوصف
تعديلات على المعيار الدولي للتقرير المالي رقم 16 التزام عقد الإيجار في معاملات البيع وإعادة الاستئجار	تتضمن هذه التعديلات متطلبات معاملات البيع وإعادة الاستئجار في المعيار الدولي للتقرير المالي رقم 16 لشرح كيفية قيام المنشأة بحاسبة البيع وإعادة الاستئجار بعد تاريخ المعاملة. من المرجح أن تتأثر معاملات البيع وإعادة الاستئجار حيث تكون بعض أو كل دفعات الإيجار عبارة عن دفعات إيجار متغيرة لا تعتمد على مؤشر أو معدل.
تعديلات على معيار المحاسبة الدولي رقم 7 والمعيار الدولي للتقرير المالي رقم 7 بشأن ترتيبات تمويل المعاملات مع الموردين	تتطلب هذه التعديلات إفصاحات لتعزيز شفافية ترتيبات تمويل الموردين وتأثيرها على التزامات الشركة وتدفقاتها النقدية وتعرضها لمخاطر السيولة. إن متطلبات الإفصاح هي استجابة مجلس معايير المحاسبة الدولية لمخاوف المستثمرين من أن ترتيبات تمويل المعاملات مع الموردين الخاصة ببعض الشركات ليست واضحة بما فيه الكفاية، مما يعيق تحليل المستثمرين.
تعديلات على معيار المحاسبة الدولي رقم 1 الالتزامات غير المتداولة المقترنة بالالتزامات	توضح هذه التعديلات كيف تؤثر الشروط التي يجب على المنشأة الالتزام بها خلال اثني عشر شهراً بعد فترة التقرير على تصنيف الالتزام. تهدف التعديلات أيضاً إلى تحسين المعلومات التي تقدمها المنشأة فيما يتعلق بالالتزامات الخاضعة لهذه الشروط.
المعيار الدولي للتقرير المالي رقم S1 - المتطلبات العامة للإفصاح عن المعلومات المالية المتعلقة بالاستدامة (تخضع لاعتماد الهيئة السعودية للمراجعين والمحاسبين)	يتضمن هذا المعيار الإطار الأساسي للإفصاح عن المعلومات الجوهرية حول المخاطر والفرص المتعلقة بالاستدامة عبر سلسلة القيمة الخاصة بالمنشأة.
المعيار الدولي للتقرير المالي رقم S2 - الإفصاحات المتعلقة بالمناخ (تخضع لاعتماد الهيئة السعودية للمراجعين والمحاسبين)	المعيار الموضوعي الأول الذي تم إصداره والذي يحدد متطلبات المنشآت للكشف عن المعلومات حول المخاطر والفرص المتعلقة بالمناخ.

معايير جديدة / معدلة غير سارية بعد وغير مطبقة

المعيار ، التفسيرات ، التعديلات	الوصف	تاريخ السريان
تعديلات على معيار المحاسبة الدولي رقم 21 - عدم إمكانية المبادلة بين العملة وعملة أجنبية	قام مجلس معايير المحاسبة الدولية بتعديل معيار المحاسبة الدولي 21 لإضافة متطلبات للمساعدة في تحديد ما إذا كانت العملة قابلة للتحويل إلى عملة أخرى، وسعر الصرف الفوري الذي سيتم استخدامه عندما لا يكون قابلاً للصرف. ويحدد التعديل إطاراً يمكن من خلاله تحديد سعر الصرف الفوري في تاريخ القياس باستخدام سعر صرف يمكن ملاحظته دون تعديل أو أي أسلوب تقدير آخر.	1 يناير 2025م
تعديلات على المعيار الدولي للتقرير المالي رقم 10 ومعيار المحاسبة الدولي رقم 28- بيع أو المساهمة في الأصول بين المستثمر وشركته الزميلة أو مشروع المشترك	ينطبق الاعتراف الجزئي بالربح أو الخسارة للمعاملات بين المستثمر وشركته الزميلة أو المشروع المشترك فقط على الربح أو الخسارة الناتجة عن بيع أو المساهمة في الأصول التي لا تشكل أعمالاً كما هو محدد في المعيار الدولي للتقرير المالي رقم 3 دمج الأعمال والأرباح أو الخسائر الناتجة من البيع أو المساهمة في شركة زميلة أو مشروع مشترك للموجودات التي تشكل أعمالاً كما هو محدد في المعيار الدولي للتقرير المالي رقم 3 يتم الاعتراف بها بالكامل.	تاريخ سريان مؤجل إلى أجل غير مسمى
المعيار الدولي للتقرير المالي رقم 18، العرض والإفصاح في القوائم المالية	يقدم المعيار الدولي للتقرير المالي رقم 18 إرشادات بشأن البنود المدرجة في قائمة الربح أو الخسارة والمصنفة إلى خمس فئات: التشغيل؛ الاستثمار؛ التمويل؛ ضرائب الدخل والعمليات المتوقعة وهي تحدد مجموعة فرعية من التدابير المتعلقة بالأداء المالي للمنشأة على أنها "مقاييس الأداء المحددة من قبل الإدارة". يجب وصف الإجماليات والإجماليات الفرعية والبنود الواردة في القوائم المالية الأولية والبنود المفصّل عنها في الإيضاحات بطريقة تمثل خصائص البنود. ويتطلب تصنيف فروع العملات الأجنبية في نفس فئة الإيرادات والمصروفات من البنود التي نتج عنها فروع العملات الأجنبية.	1 يناير 2027م
المعيار الدولي للتقرير المالي رقم 19 - الحد من إفصاحات الشركات التابعة	يسمح المعيار الدولي للتقرير المالي رقم 19 للشركات التابعة المؤهلة بتطبيق المعايير المحاسبية الدولية للتقرير المالي مع متطلبات الإفصاح المخفضة للمعيار الدولي للتقرير المالي رقم 19. ويمكن للشركة التابعة أن تختار تطبيق المعيار الجديد في قوائمها المالية الموحدة أو المنفصلة أو الفردية بشرط ألا تكون لديها مساهمة عامة في تاريخ التقرير. وتقوم الشركة الأم بإصدار قوائم مالية موحدة بموجب المعايير المحاسبية الدولية للتقرير المالي.	1 يناير 2027م

5. السياسات المحاسبية الجوهرية

باستثناء التغير في الأعمار الإنتاجية المقدرة لبعض الممتلكات والمعدات والموجودات غير الملموسة (المذكورة في إيضاح 2)، تتماشى السياسات والتقديرات والافتراضات المحاسبية المستخدمة في إعداد هذه القوائم المالية المرحلية الموحدة الموجزة مع تلك المستخدمة في إعداد القوائم المالية الموحدة السنوية كما في للسنة المنتهية في 31 ديسمبر 2023م.

6. المشتقات

يبين الجدول أدناه القيم العادلة الموجبة والسالبة للأدوات المالية المشتقة مع المبالغ الأسمية المتعلقة بها. إن المبالغ الأسمية، التي تعتبر مؤشراً على حجم المعاملات القائمة في نهاية الفترة، لا تعكس بالضرورة مبالغ التدفقات النقدية المستقبلية المتعلقة بها، وبالتالي فإن هذه المبالغ الأسمية لا تعكس مخاطر الائتمان التي تتعرض لها المجموعة والتي تقتصر عادة على القيمة العادلة الموجبة للمشتقات، كما أنها لا تعكس مخاطر السوق.

30 يونيو 2023م (غير مدققة)			31 ديسمبر 2023م (مدققة)			30 يونيو 2024م (غير مدققة)			
المبلغ الاسمي	القيمة العادلة السالبة	القيمة العادلة الموجبة	المبلغ الاسمي	القيمة العادلة السالبة	القيمة العادلة الموجبة	المبلغ الاسمي	القيمة العادلة السالبة	القيمة العادلة الموجبة	بآلاف الريالات السعودية
مقتناة لأغراض المتاجرة:									
136,419,577	(3,434,733)	3,667,881	171,757,919	(3,267,680)	3,548,151	199,754,794	(4,148,748)	4,481,776	مقايضات أسعار العملات الخاصة
21,529,566	(26,455)	51,819	9,623,318	(30,639)	43,061	17,680,986	(49,881)	40,913	عقود الصرف الاجنبي الاجلة
213,108	(1,592)	101	76,083	(1,078)	557	860,194	-	1,189	عقود خيار العملات
534,459	(31,346)	32,605	1,385,482	(30,894)	32,910	1,022,532	(35,960)	37,006	مقايضات السلع
مقتناة لتغطية مخاطر القيمة العادلة:									
1,593,009	-	74,764	1,592,797	-	43,451	1,593,476	-	61,052	مقايضات أسعار العملات الخاصة
مقتناة لتغطية مخاطر التدفقات النقدية:									
1,375,000	(131,830)	-	1,375,000	(98,284)	-	1,375,000	(106,458)	-	مقايضات أسعار العملات الخاصة
161,664,719	(3,625,956)	3,827,170	185,810,599	(3,428,575)	3,668,130	222,286,982	(4,341,047)	4,621,936	الإجمالي

الإجمالي		دولية			محلية			
30 يونيو 2023م (غير مدققة)	31 ديسمبر 2023م (مدققة)	30 يونيو 2024م (غير مدققة)	30 يونيو 2023م (غير مدققة)	31 ديسمبر 2023م (مدققة)	30 يونيو 2024م (غير مدققة)	30 يونيو 2023م (غير مدققة)	31 ديسمبر 2023م (مدققة)	30 يونيو 2024م (غير مدققة)
1. استثمارات بالقيمة العادلة من خلال قائمة الدخل								
1,433,427	2,322,845	4,325,915	-	-	-	1,433,427	2,322,845	4,325,915
1,433,427	2,322,845	4,325,915	-	-	-	1,433,427	2,322,845	4,325,915
صناديق استثمار								
الإجمالي								
2. استثمارات بالتكلفة المطفأة، صافي								
33,085,373	31,909,377	32,915,877	652,435	103,926	103,875	32,432,938	31,805,451	32,812,002
2,704,662	2,708,827	2,654,805	-	-	-	2,704,662	2,708,827	2,654,805
35,790,035	34,618,204	35,570,682	652,435	103,926	103,875	35,137,600	34,514,278	35,466,807
سندات بعمولة ثابتة								
سندات بعمولة متغيرة								
الإجمالي								
3. استثمارات بالقيمة العادلة من خلال الدخل الشامل الآخر، صافي								
17,644,799	19,534,543	19,733,514	17,644,799	19,534,543	19,733,514	-	-	-
-	2,453	54,254	-	2,453	54,254	-	-	-
1,519,369	1,630,779	1,389,064	972,597	1,067,439	1,072,414	546,772	563,340	316,650
19,164,168	21,167,775	21,176,832	18,617,396	20,604,435	20,860,182	546,772	563,340	316,650
أسهم								
الإجمالي								
56,387,630	58,108,824	61,073,429	19,269,831	20,708,361	20,964,057	37,117,799	37,400,463	40,109,372
الإجمالي								

تشمل الاستثمارات أعلاه على صكوك تبلغ قيمتها 26.3 مليار ريال سعودي كما في 30 يونيو 2024م (31 ديسمبر 2023م: 24.0 مليار ريال سعودي و30 يونيو 2023م: 25.8 مليار ريال سعودي).

7. الاستثمارات، صافي (تتمة)

(ب) تحليل التغيرات في مخصص الخسارة:
أدوات الدين المدرجة بالتكلفة المطفأة (بآلاف الريالات السعودية)

الإجمالي	المرحلة الثالثة	المرحلة الثانية	المرحلة الأولى
	خسائر الائتمان المتوقعة على مدى العمر ذات مستوى ائتماني منخفض	خسائر الائتمان المتوقعة على مدى العمر غير منخفضة القيمة الائتمانية	خسائر الائتمان المتوقعة على مدى 12 شهر
2,833	-	1,064	1,769
-	-	-	-
-	-	-	-
-	-	-	-
1,654	-	(155)	1,809
4,487	-	909	3,578
5,429	-	1,407	4,022
-	-	-	-
-	-	-	-
-	-	-	-
(1,855)	-	213	(2,068)
3,574	-	1,620	1,954

الرصيد كما في 1 يناير 2024م
محول من المرحلة الثانية والمرحلة الثالثة إلى المرحلة الأولى
محول من المرحلة الأولى والمرحلة الثالثة إلى المرحلة الثانية
محول من المرحلة الأولى والمرحلة الثانية إلى المرحلة الثالثة
صافي الحركات الأخرى*

الرصيد كما في 30 يونيو 2024م

الرصيد كما في 1 يناير 2023م
محول من المرحلة الثانية والمرحلة الثالثة إلى المرحلة الأولى
محول من المرحلة الأولى والمرحلة الثالثة إلى المرحلة الثانية
محول من المرحلة الأولى والمرحلة الثانية إلى المرحلة الثالثة
صافي الحركات الأخرى*

الرصيد كما في 30 يونيو 2023م

أدوات الدين المدرجة بالقيمة العادلة من خلال الدخل الشامل الاخر (بآلاف الريالات السعودية)

الإجمالي	المرحلة الثالثة	المرحلة الثانية	المرحلة الأولى
	خسائر الائتمان المتوقعة على مدى العمر ذات مستوى ائتماني منخفض	خسائر الائتمان المتوقعة على مدى العمر غير منخفضة القيمة الائتمانية	خسائر الائتمان المتوقعة على مدى 12 شهر
472,987	357,704	77,085	38,198
-	-	(3,705)	3,705
-	-	1,609	(1,609)
-	6,582	(6,582)	-
24,041	10,138	10,864	3,039
497,028	374,424	79,271	43,333
374,167	310,040	45,527	18,600
-	-	(2,135)	2,135
-	-	786	(786)
-	386	(386)	-
47,551	(2,981)	43,395	7,137
421,718	307,445	87,187	27,086

الرصيد كما في 1 يناير 2024م
محول من المرحلة الثانية والمرحلة الثالثة إلى المرحلة الأولى
محول من المرحلة الأولى والمرحلة الثالثة إلى المرحلة الثانية
محول من المرحلة الأولى والمرحلة الثانية إلى المرحلة الثالثة
صافي الحركات الأخرى*

الرصيد كما في 30 يونيو 2024م

الرصيد كما في 1 يناير 2023م
محول من المرحلة الثانية والمرحلة الثالثة إلى المرحلة الأولى
محول من المرحلة الأولى والمرحلة الثالثة إلى المرحلة الثانية
محول من المرحلة الأولى والمرحلة الثانية إلى المرحلة الثالثة
صافي الحركات الأخرى*

الرصيد كما في 30 يونيو 2023م

* تشمل إعادة القياس

8. القروض والسلف، صافي

(أ) القروض والسلف المقنتاة بالتكلفة المطفأة

التي تتكون من الآتي:

الإجمالي	أخرى	قروض تجارية	قروض شخصية*	بطاقات ائتمان	سحب على المكشوف
292,635,858	1,957,206	189,081,358	93,723,528	1,649,514	6,224,252
3,509,194	1,750	2,182,661	1,206,331	60,883	57,569
296,145,052	1,958,956	191,264,019	94,929,859	1,710,397	6,281,821
(5,093,764)	(1,610)	(3,629,014)	(1,166,351)	(66,572)	(230,217)
291,051,288	1,957,346	187,635,005	93,763,508	1,643,825	6,051,604

30 يونيو 2024م (غير مدققة)

بالآلاف الريالات السعودية

قروض وسلف عاملة

قروض وسلف غير عاملة

إجمالي القروض والسلف

الانخفاض في القيمة

القروض والسلف، صافي

الإجمالي	أخرى	قروض تجارية	قروض شخصية*	بطاقات ائتمان	سحب على المكشوف
275,856,747	1,773,222	173,079,952	93,839,733	1,472,583	5,691,257
3,463,818	1,818	2,115,084	1,194,271	46,201	106,444
279,320,565	1,775,040	175,195,036	95,034,004	1,518,784	5,797,701
(4,922,319)	(1,790)	(3,622,932)	(1,074,734)	(53,612)	(169,251)
274,398,246	1,773,250	171,572,104	93,959,270	1,465,172	5,628,450

31 ديسمبر 2023م (مدققة)

بالآلاف الريالات السعودية

قروض وسلف عاملة

قروض وسلف غير عاملة

إجمالي القروض والسلف

الانخفاض في القيمة

القروض والسلف، صافي

الإجمالي	أخرى	قروض تجارية	قروض شخصية*	بطاقات ائتمان	سحب على المكشوف
263,949,683	1,239,073	165,341,868	91,601,106	1,230,738	4,536,898
3,869,212	1,442	2,443,695	1,203,359	50,599	170,117
267,818,895	1,240,515	167,785,563	92,804,465	1,281,337	4,707,015
(4,668,871)	(5,552)	(3,429,396)	(1,042,696)	(60,724)	(130,503)
263,150,024	1,234,963	164,356,167	91,761,769	1,220,613	4,576,512

30 يونيو 2023م (غير مدققة)

بالآلاف الريالات السعودية

قروض وسلف عاملة

قروض وسلف غير عاملة

إجمالي القروض والسلف

الانخفاض في القيمة

القروض والسلف، صافي

تتضمن صافي القروض والسلف منتجات مصرفية غير تقليدية قدرها 194.7 مليار ريال سعودي كما في 30 يونيو 2024م (كما 31 ديسمبر 2023م: 188.5 مليار ريال سعودي و30 يونيو 2023م: 181.1 مليار ريال سعودي). يبلغ الانخفاض في قيمة المنتجات المصرفية الغير قائمة على العمولة 3.5 مليار ريال سعودي (31 ديسمبر 2023: 3.4 مليار ريال سعودي و30 يونيو 2023م: 3.1 مليار ريال سعودي).

(ب) تحليل الحركة في مخصص الخسائر لإجمالي القروض والسلف:

خسائر الائتمان المتوقعة على إجمالي القروض والسلف (بالآلاف الريالات السعودية)

(غير مدققة)

الإجمالي	المرحلة الثالثة	المرحلة الثانية	المرحلة الأولى
	خسائر الائتمان المتوقعة على مدى العمر ذات مستوى ائتماني منخفض	خسائر الائتمان المتوقعة على مدى العمر غير مخفضة القيمة الائتمانية	خسائر الائتمان المتوقعة على مدى 12 شهر
4,922,319	2,025,242	2,085,676	811,401
-	(68,533)	(43,792)	112,325
-	(31,194)	50,477	(19,283)
-	125,110	(122,073)	(3,037)
714,673	547,145	288,164	(120,636)
(543,228)	(543,228)	-	-
5,093,764	2,054,542	2,258,452	780,770

الرصيد كما في 1 يناير 2024م

محول من المرحلة الثانية والمرحلة الثالثة إلى المرحلة الأولى

محول من المرحلة الأولى والمرحلة الثالثة إلى المرحلة الثانية

محول من المرحلة الأولى والمرحلة الثانية إلى المرحلة الثالثة

صافي إعادة قياس مخصص الخسارة**

مشطوبات

الرصيد كما في 30 يونيو 2024م

الإجمالي	المرحلة الثالثة	المرحلة الثانية	المرحلة الأولى
	خسائر الائتمان المتوقعة على مدى العمر ذات مستوى ائتماني منخفض	خسائر الائتمان المتوقعة على مدى العمر غير مخفضة القيمة الائتمانية	خسائر الائتمان المتوقعة على مدى 12 شهر
4,754,798	2,676,291	1,549,537	528,970
-	(79,507)	(25,260)	104,767
-	(25,724)	40,518	(14,794)
-	57,833	(50,804)	(7,029)
862,387	809,260	113,585	(60,458)
(948,314)	(948,314)	-	-
4,668,871	2,489,839	1,627,576	551,456

الرصيد كما في 1 يناير 2023م

محول من المرحلة الثانية والمرحلة الثالثة إلى المرحلة الأولى

محول من المرحلة الأولى والمرحلة الثالثة إلى المرحلة الثانية

محول من المرحلة الأولى والمرحلة الثانية إلى المرحلة الثالثة

صافي إعادة قياس مخصص الخسارة**

مشطوبات

الرصيد كما في 30 يونيو 2023م

**تشمل قروض الرهن العقاري الشخصية

**تتضمن المبالغ المخصومة (القروض الشخصية وبطاقات الائتمان)

8. القروض والسلف، صافي (تتمة)

(ج) يتكون مخصص انخفاض قيمة خسائر الائتمان والموجودات المالية الأخرى، صافي، الظاهر في قائمة الدخل المرحلية الموحدة الموجزة من التالي:

لفترة الستة أشهر المنتهية في 30 يونيو		لفترة الثلاثة أشهر المنتهية في 30 يونيو		بالآلاف الريالات السعودية
2023م (غير مدققة)	2024م (غير مدققة)	2023م (غير مدققة)	2024م (غير مدققة)	
1,065,325	839,287	484,436	403,337	مخصص انخفاض قيمة خسائر الائتمان، صافي
25,109	(253,794)	2,222	(255,751)	مخصص (عكس الانخفاض) / الانخفاض في قيمة الموجودات المالية الأخرى، صافي
1,090,434	585,493	486,658	147,586	الإجمالي

9. ودائع العملاء

تتكون ودائع العملاء من الآتي:

30 يونيو 2023م (غير مدققة)	31 ديسمبر 2023م (مدققة)	30 يونيو 2024م (غير مدققة)	بالآلاف الريالات السعودية
124,711,106	119,606,683	134,160,182	تحت الطلب
1,446,215	1,400,147	1,417,452	اندخار
119,475,901	114,092,253	118,222,905	لأجل
26,636,039	19,808,541	22,208,108	أخرى
272,269,261	254,907,624	276,008,647	الإجمالي

تتضمن ودائع العملاء لأجل ودايع بنكية غير تقليدية قدرها 36,525 مليون ريال سعودي كما في 30 يونيو 2024م (31 ديسمبر 2023م: 38,516 مليون ريال سعودي و 30 يونيو 2023م: 30,833 مليون ريال سعودي).

إيضاحات حول القوائم المالية المرحلية الموحدة الموجزة (غير مدققة)

لفترة الستة أشهر المنتهية في 30 يونيو 2024م و2023م

10. التعهدات والالتزامات المحتملة المتعلقة بالانتماء

أ. تتكون التعهدات والالتزامات المحتملة المتعلقة بالانتماء الخاصة بالمجموعة مما يلي:

بآلاف الريالات السعودية	30 يونيو 2024م (غير مدققة)	31 ديسمبر 2023م (مدققة)	30 يونيو 2023م (غير مدققة)
اعتمادات مستندية	8,874,236	8,223,056	8,622,020
خطابات ضمان	109,243,063	91,654,845	84,709,939
قبولات	3,537,720	5,553,691	3,459,540
التزامات لمنح انتماء غير قابل للإلغاء	34,999,751	24,206,278	22,915,222
الإجمالي	156,654,770	129,637,870	119,706,721

ب. فيما يلي تحليل بالتغيرات في مخصص الخسائر للتعهدات والالتزامات المحتملة المتعلقة بالانتماء:

بآلاف الريالات السعودية	المرحلة الأولى	المرحلة الثانية	المرحلة الثالثة	الإجمالي
	خسائر الانتماء المتوقعة على مدى 12 شهر	خسائر الانتماء المتوقعة على مدى العمر غير مخفضة القيمة الانتمائية	خسائر الانتماء المتوقعة على مدى العمر ذات مستوى انتمائي منخفض	
الرصيد كما في 1 يناير 2024م	50,764	9,992	145,424	206,180
محول من المرحلة الثانية والمرحلة الثالثة إلى المرحلة الأولى	5,216	(5,216)	-	-
محول من المرحلة الأولى والمرحلة الثالثة إلى المرحلة الثانية	(115)	133	(18)	-
محول من المرحلة الأولى والمرحلة الثانية إلى المرحلة الثالثة	-	(34)	34	-
صافي إعادة قياس مخصص الخسارة	(5,110)	2,950	111,581	109,421
تحويل إلى إحتياطات المشطوبات	-	-	(10,414)	(10,414)
الرصيد كما في 30 يونيو 2024م	50,755	7,825	246,607	305,187
الرصيد كما في 1 يناير 2023م	24,463	17,364	165,117	206,944
محول من المرحلة الثانية والمرحلة الثالثة إلى المرحلة الأولى	817	(817)	-	-
محول من المرحلة الأولى والمرحلة الثالثة إلى المرحلة الثانية	(304)	304	-	-
محول من المرحلة الأولى والمرحلة الثانية إلى المرحلة الثالثة	-	(9)	9	-
صافي إعادة قياس مخصص الخسارة	(80)	2,573	23,478	25,971
تحويل إلى إحتياطات المشطوبات	-	-	(23,427)	(23,427)
الرصيد كما في 30 يونيو 2023م	24,896	19,415	165,177	209,488

تشمل المطلوبات الأخرى كما في 30 يونيو 2024م، على إحتياطات مشطوبة قدرها 183.9 مليون ريال سعودي (31 ديسمبر 2023م: 547 مليون ريال سعودي و 30 يونيو 2023م: 546 مليون ريال سعودي).

ج. الدعاوى القضائية

تخضع المجموعة لإجراءات قانونية في سياق الأعمال العادية. لم يكن هناك أي تغيير جوهري في وضع الإجراءات القانونية كما هو موضح في القوائم المالية السنوية الموحدة كما في 31 ديسمبر 2023.

11. النقدية وشبه النقدية

تتكون النقدية وشبه النقدية المدرجة في قائمة التدفقات النقدية المرحلية الموحدة الموجزة مما يلي:

بآلاف الريالات السعودية	30 يونيو 2024م (غير مدققة)	31 ديسمبر 2023م (مدققة)	30 يونيو 2023م (غير مدققة)
نقدية وأرصدة لدى البنك المركزي السعودي باستثناء الوديعة النظامية	15,224,326	12,856,855	23,899,534
أرصدة لدى البنوك والمؤسسات المالية الأخرى تستحق خلال ثلاثة أشهر من تاريخ الاقتناء	9,307,639	15,433,725	22,091,875
الإجمالي	24,531,965	28,290,580	45,991,409

إيضاحات حول القوائم المالية المرحلية الموحدة الموجزة (غير مدققة)

لفترة الستة أشهر المنتهية في 30 يونيو 2024م و2023م

12. القيم العادلة للأدوات المالية

تستخدم المجموعة التسلسل الهرمي التالي لتحديد القيمة العادلة للأدوات المالية والإفصاح عنها:
المستوى الأول: أسعار متداولة (غير معدلة) لأدوات مالية مماثلة في أسواق نشطة.
المستوى الثاني: الأسعار المتداولة في أسواق نشطة للموجودات والمطلوبات المشابهة أو طرق تقييم أخرى بحيث تستند جميع المدخلات الهامة إلى بيانات السوق التي يمكن ملاحظتها.
المستوى الثالث: طرق التقييم التي تستند إلى مدخلات هامة لا تركز على بيانات السوق التي يمكن ملاحظتها.
فيما يلي تحليل بالأدوات المالية المسجلة بالقيمة العادلة في القوائم المالية المرحلية الموحدة الموجزة.

القيمة العادلة والتسلسل الهرمي للقيمة العادلة

30 يونيو 2024م

بالآلاف الريالات السعودية (غير مدققة)

الإجمالي	المستوى الثالث	المستوى الثاني	المستوى الأول	
				<u>موجودات مالية تم قياسها بالقيمة العادلة</u>
				- القيمة العادلة الموجبة للمشتقات
4,621,936	-	4,621,936	-	- استثمارات مقتناة بالقيمة العادلة من خلال قائمة الدخل
4,325,915	-	-	4,325,915	صناديق استثمار
4,325,915	-	-	4,325,915	- استثمارات مقتناة بالقيمة العادلة من خلال الدخل الشامل الآخر
21,176,832	486,425	-	20,690,407	سندات بعمولة ثابتة
19,733,514	-	-	19,733,514	سندات بعمولة متغيرة
54,254	-	-	54,254	أسهم
1,389,064	486,425	-	902,639	<u>مطلوبات مالية تم قياسها بالقيمة العادلة</u>
4,341,047	-	4,341,047	-	القيمة العادلة السالبة للمشتقات

31 ديسمبر 2023م

بالآلاف الريالات السعودية (مدققة)

الإجمالي	المستوى الثالث	المستوى الثاني	المستوى الأول	
				<u>موجودات مالية تم قياسها بالقيمة العادلة</u>
				- القيمة العادلة الموجبة للمشتقات
3,668,130	-	3,668,130	-	- استثمارات بالقيمة العادلة من خلال قائمة الدخل
2,322,845	-	-	2,322,845	صناديق استثمار
2,322,845	-	-	2,322,845	- استثمارات بالقيمة العادلة من خلال الدخل الشامل الآخر
21,167,775	680,767	-	20,487,008	سندات بعمولة ثابتة
19,534,543	-	-	19,534,543	سندات بعمولة متغيرة
2,453	-	-	2,453	أسهم
1,630,779	680,767	-	950,012	<u>مطلوبات مالية تم قياسها بالقيمة العادلة</u>
3,428,575	-	3,428,575	-	القيمة العادلة السالبة للمشتقات

30 يونيو 2023م

بالآلاف الريالات السعودية (غير مدققة)

الإجمالي	المستوى الثالث	المستوى الثاني	المستوى الأول	
				<u>موجودات مالية تم قياسها بالقيمة العادلة</u>
				- القيمة العادلة الموجبة للمشتقات
3,827,170	-	3,827,170	-	- استثمارات بالقيمة العادلة من خلال قائمة الدخل
1,433,427	-	-	1,433,427	صناديق استثمار
1,433,427	-	-	1,433,427	- استثمارات بالقيمة العادلة من خلال الدخل الشامل الآخر
19,164,168	615,901	-	18,548,267	سندات بعمولة ثابتة
17,644,799	-	-	17,644,799	أسهم
1,519,369	615,901	-	903,468	<u>مطلوبات مالية تم قياسها بالقيمة العادلة</u>
3,625,956	-	3,625,956	-	القيمة العادلة السالبة للمشتقات

12. القيم العادلة للأدوات المالية (تتمة)

لفترة الستة اشهر المنتهية في	لفترة الستة اشهر المنتهية في	لفترة الستة اشهر المنتهية في	بآلاف الريالات السعودية
30 يونيو 2023م (غير مدققة)	31 ديسمبر 2023م (مدققة)	30 يونيو 2024م (غير مدققة)	
554,576	554,576	680,767	تسوية الحركة في المستوى الثالث الرصيد الافتتاحي
59,317	121,394	33,425	إجمالي المكاسب او الخسائر، صافي:
2,008	2,452	-	- مدرجة في الدخل الشامل الأخرى
-	2,345	(227,767)	حركات أخرى
615,901	680,767	486,425	(الاسترداد) / المشتريات
			الرصيد الختامي

لا يوجد تحويلات بين مستويات القيمة العادلة خلال الفترة الحالية أو السابقة.

بالرغم من اعتقاد المجموعة بأن تقديراتها للقيمة العادلة لاستثماراتها بالأسهم المدرجة بالمستوى الثالث ملائمة، إلا أن استخدام طرق تقييم أو افتراضات مختلفة قد يؤدي الى قياسات مختلفة للقيمة العادلة. يتضمن المستوى الثالث استثمارات في أسهم محلية ودولية غير متداولة. وتعتمد المجموعة في تقييمها على قيمة صافي الموجودات وطريقة السعر إلى القيمة الدفترية بناءً على أحدث القوائم المالية المدققة المتاحة لتحديد القيمة العادلة لتلك الاستثمارات. ومن الطرق الأخرى المستخدمة لتحديد قيمة هذه الاستثمارات استخدام نماذج التدفقات النقدية المخصومة على أساس توزيعات الأرباح المتوقعة والتي لا يتوفر بشأنها معلومات. وبناء على ذلك، فإن التأثير المحتمل لاستخدام أساليب تقييم معقولة بافتراضات بديلة لا يمكن تحديدها.

إن القيم العادلة للأدوات المالية داخل قائمة المركز المالي لا تختلف جوهرياً عن القيم الدفترية المدرجة في القوائم المالية باستثناء القروض والسلف، والاستثمارات المقتناة بالتكلفة المطفأة. كما أن القيم العادلة لودائع العملاء، وسندات الدين المصدرة والقروض لأجل، والنقدية والأرصدة لدى البنك المركزي السعودي، والأرصدة لدى والبنوك والمؤسسات المالية الأخرى، والموجودات الأخرى والمطلوبات الأخرى، المسجلة بالتكلفة المطفأة لا تختلف جوهرياً عن القيم الدفترية المدرجة في القوائم المالية المرحلية الموحدة الموجزة لأن أسعار العمولات الخاصة الحالية السائدة في السوق للأدوات المالية المماثلة لا تختلف جوهرياً عن الأسعار التعاقدية للفترة قصيرة الأجل وللأرصدة لدى والبنوك والمؤسسات المالية الأخرى، والموجودات الأخرى والمطلوبات الأخرى.

تستخدم الإدارة طريقة التدفقات النقدية المخصومة باستخدام منحني العائد الحالي المعدل بهوامش مخاطر الائتمان للوصول الى القيم العادلة للقروض والسلف، والتي تقع ضمن المستوى 3 من التسلسل الهرمي للقيمة العادلة. بلغت القيم العادلة المقدرة للقروض والسلف 291.4 مليار ريال سعودي (بقيمة دفترية: 296.1 مليار ريال سعودي) كما في 30 يونيو 2024م (31 ديسمبر 2023م: 275.4 مليار ريال سعودي (بقيمة دفترية: 279.3 مليار ريال سعودي) وفي 30 يونيو 2023م: 270.9 مليار ريال سعودي (بقيمة دفترية: 267.8 مليار ريال سعودي)).

تحدد القيمة العادلة المقدرة للاستثمارات المقتناة بالتكلفة المطفأة، على أساس الأسعار المتداولة بالسوق عند توفرها أو طرق التسعير عند استخدامها بالنسبة لبعض السندات بعمولة ثابتة. بلغت القيم العادلة المقدرة لهذه الاستثمارات 30.6 مليار ريال سعودي في 30 يونيو 2024م (بقيمة دفترية: 35.6 مليار ريال سعودي)، (31 ديسمبر 2023م: 31.9 مليار ريال سعودي (بقيمة دفترية: 34.6 مليار ريال سعودي) وفي 30 يونيو 2023م: 33.8 مليار ريال سعودي (بقيمة دفترية: 35.8 مليار ريال سعودي)).

13. القطاعات التشغيلية

تقوم المجموعة بتحديد وعرض القطاعات التشغيلية استناداً إلى المعلومات التي تم تقديمها داخلياً إلى صانع القرار التشغيلي الرئيسي من أجل تخصيص الموارد للقطاعات وتقييم أدائها. يتم إدارة القطاعات التشغيلية بشكل منفصل على أساس أنظمة إعداد التقارير المالية الداخلية والإدارية للمجموعة. تمارس المجموعة نشاطها بشكل رئيسي في المملكة العربية السعودية إضافة إلى فرع دولي واحد ومكتب تمثيلي ووكالة. إن إجمالي الموجودات والمطلوبات والتعهدات ونتائج أعمال هذا الفرع الدولي والمكتب التمثيلي والوكالة لا تعتبر جوهرياً بالنسبة للقوائم المالية المرحلية الموحدة الموجزة للمجموعة ككل، ونتيجة لذلك لم يتم الإفصاح عنها بشكل مستقل. تقيد المعاملات بين قطاعات المجموعة التشغيلية وفقاً لنظام أسعار التحويل بالمجموعة. ولا يوجد إيرادات ومصاريف أخرى جوهرياً بين القطاعات التشغيلية.

إيضاحات حول القوائم المالية المرحلية الموحدة الموجزة (غير مدققة).

لفترة الستة أشهر المنتهية في 30 يونيو 2024م و2023م

13. القطاعات التشغيلية (تتمة)

فيما يلي بيان بقطاعات المجموعة التي يتم رفع التقارير بشأنها طبقاً للمعيار الدولي للتقرير المالي رقم 8: مصرفية الأفراد:

تشمل الودائع والائتمان والمنتجات الاستثمارية للأفراد والشركات الصغيرة ومتوسطة الحجم. خدمات الاستثمار والوساطة:

تشمل خدمات إدارة الاستثمار وأنشطة إدارة الموجودات المرتبطة بخدمات التعامل والإدارة والترتيب وتقديم المشورة وحفظ الأوراق المالية. مصرفية الشركات:

تتعامل بشكل أساسي بالحسابات الجارية والودائع الخاصة بالشركات وتقديم القروض والحسابات للسحب على المكشوف والتسهيلات والائتمانية الأخرى والمنتجات المشتقة. الخزينة والاستثمار:

تقدم خدمات أسواق المال وخدمات المتاجرة وخدمات الخزينة وكذلك إدارة المحافظ الاستثمارية بالمجموعة.

فيما يلي بيان بإجمالي موجودات ومطلوبات المجموعة كما في 30 يونيو 2024م و2023م، وإجمالي دخل العمليات، وإجمالي مصاريف العمليات، والدخل قبل الزكاة لفترتي الستة أشهر المنتهية بهذين التاريخين لكل قطاع تشغيلي:

30 يونيو 2024م

بآلاف الريالات السعودية (غير مدققة)	مصرفية الأفراد	خدمات الاستثمار والوساطة	مصرفية الشركات	الخزينة والاستثمار	الإجمالي
إجمالي الموجودات	106,560,070	7,551,392	203,698,309	87,218,997	405,028,768
إجمالي المطلوبات	123,825,870	412,928	174,640,170	43,803,194	342,682,162
دخل العمليات من العملاء الخارجيين	1,996,737	400,893	4,616,104	1,071,264	8,084,998
الدخل/(المصروفات) بين القطاعات	419,032	116,388	(322,052)	(213,368)	-
إجمالي دخل العمليات، صافي، منه:	2,415,769	517,281	4,294,052	857,896	8,084,998
-صافي دخل العمولات الخاصة	2,219,614	212,476	3,346,121	369,239	6,147,450
-الأتعاب والعمولات، صافي	222,493	284,543	908,379	15,272	1,430,687
إجمالي مصاريف العمليات، صافي، منه:	1,875,267	161,075	993,635	151,767	3,181,744
-استهلاك الممتلكات والمعدات وموجودات حق الاستخدام	185,516	12,514	108,854	8,955	315,839
-مخصص (عكس الانخفاض) / انخفاض قيمة خسائر الائتمان، والموجودات المالية الأخرى، صافي	-	-	262,571	(614)	585,493
-مخصص انخفاض قيمة الاستثمارات، صافي	-	-	-	25,695	25,695
الحصة في أرباح الشركات الزميلة، صافي	-	-	-	14,120	14,120
دخل الفترة قبل الزكاة	540,502	356,206	3,300,417	720,249	4,917,374

30 يونيو 2023م

بآلاف الريالات السعودية (غير مدققة)	مصرفية الأفراد	خدمات الاستثمار والوساطة	مصرفية الشركات	الخزينة والاستثمار	الإجمالي
إجمالي الموجودات	103,879,367	4,439,795	174,330,886	106,585,600	389,235,648
إجمالي المطلوبات	110,717,249	623,667	190,128,092	30,076,082	331,545,090
دخل العمليات من العملاء الخارجيين	1,955,390	316,646	3,908,765	1,807,746	7,988,547
الدخل/(المصروفات) بين القطاعات	132,764	92,554	284,817	(510,135)	-
إجمالي دخل العمليات، صافي، منه:	2,088,154	409,200	4,193,582	1,297,611	7,988,547
-صافي دخل العمولات الخاصة	2,025,086	120,881	3,317,076	734,422	6,197,465
-الأتعاب والعمولات، صافي	82,045	252,623	842,692	5,679	1,183,039
إجمالي مصاريف العمليات، صافي، منه:	1,760,997	150,545	1,463,586	156,867	3,531,995
-استهلاك الممتلكات والمعدات وموجودات حق الاستخدام	164,894	12,571	135,153	7,251	319,869
-مخصص انخفاض قيمة خسائر الائتمان، غيرها من الموجودات المالية، صافي	298,105	-	792,006	323	1,090,434
-مخصص انخفاض قيمة الاستثمارات، صافي	-	-	-	45,696	45,696
الحصة في أرباح الشركات الزميلة، صافي	-	-	-	4,888	4,888
دخل الفترة قبل الزكاة	327,157	258,655	2,729,996	1,145,632	4,461,440

14. إدارة المخاطر المالية

مخاطر الائتمان

تنشأ مخاطر الائتمان بشكل أساسي عن أنشطة الإقراض (لكل من المنتجات البنكية التقليدية وغير التقليدية) التي تنتج عنها القروض والسلف، وعن الأنشطة الاستثمارية. كما تنشأ مخاطر الائتمان عن الأدوات المالية خارج قائمة المركز المالي مثل التزامات القروض. تقوم المجموعة بتقويم الموقف الائتماني للأطراف الأخرى باستخدام نظام تصنيف داخلي وتحديد درجات التصنيف الائتماني لها. كما تستخدم المجموعة أنظمة تصنيف مخاطر خارجية صادرة عن وكالات تصنيف رئيسية، عند توفرها.

تسعى المجموعة للسيطرة على مخاطر الائتمان من خلال نشر تقنيات وعمليات إدارة مخاطر الائتمان المختلفة، مثل تطبيق معايير قبول المخاطر كأدوات لفحص مخاطر الائتمان، سياسيات وإجراءات مراجعة طلبات الائتمان ومراقبتها للتعرض الائتماني بعد الصرف ووضع حدود للمعاملات مع الأطراف الأخرى المحددة، وتقييم ملائمة هذه الأطراف بصورة مستمرة. يتم تصميم سياسات إدارة المخاطر بحيث تمكن المجموعة من تحديد المخاطر ووضع حدود ملائمة لها. كما يتم مراقبة التعرضات الفعلية التي تتعرض لها المجموعة يومياً. بالإضافة لمراقبة حدود الائتمان، تقوم المجموعة بإدارة مخاطر الائتمان المتعلقة بأنشطتها التجارية وذلك بإبرام اتفاقيات مقاصة رئيسية والدخول في ترتيبات ضمان مع الأطراف الأخرى في ظروف ملائمة والحد من فترات التعرض للمخاطر. كما تقوم المجموعة أحياناً بإقفال المعاملات أو التنازل عنها لصالح أطراف أخرى لتقليل مخاطر الائتمان.

تمثل مخاطر الائتمان للمجموعة الخاصة بالمشترقات التكلفة المحتملة لاستبدال عقود المشتقات إذا اخفقت الأطراف الأخرى في الوفاء بالتزاماتها. وللتحكم في مستوى المخاطر التي يمكن ان تتحملها المجموعة، تقوم المجموعة بتقويم الأطراف الأخرى باستخدام نفس الأساليب التي تتبعها في تقييم أنشطة الإقراض الخاصة بها.

يشير تركيز المخاطر إلى المخاطر الناشئة عن التوزيع غير المتكافئ لأطراف أخرى في الائتمان أو علاقة تجارية أخرى أو من التركيز في قطاعات أعمال أو مناطق جغرافية. وفقاً لذلك، تتركز المخاطر في المحفظة الائتمانية من خلال عدم التوازن في توزيع التمويل إلى: (أ) الأفراد (التركز الفردي)، (ب) قطاع الصناعة/قطاع الخدمات (تركز القطاع) و (ج) المناطق الجغرافية (التركز الإقليمي). يشير التركيز في مخاطر الائتمان إلى الحساسية النسبية لأداء المجموعة تجاه التطورات التي قد تطرأ على أي من تصنيفات التركيز.

تقوم المجموعة بإدارة مخاطر الائتمان وذلك بتنوع أنشطة الإقراض لتفادي التركيز في المخاطر الخاصة بأفراد أو مجموعات من العملاء في أماكن أو أنشطة معينة. كما تقوم المجموعة أيضاً بأخذ الضمانات، حسب ما هو ملائم. كما تقوم المجموعة بالحصول على ضمانات إضافية من الأطراف الأخرى بمجرد ملاحظة مؤشرات تدل على الانخفاض في قيمة القروض أو السلف الفردية ذات العلاقة.

تراقب الإدارة القيمة السوقية للضمانات بشكل مستمر وتطلب ضمانات إضافية طبقاً للاتفاقيات المبرمة، كما تقوم بمراقبة القيمة السوقية للضمانات التي تم الحصول عليها أثناء مراجعتها لمدى كفاية مخصص خسائر الانخفاض في القيمة. تقوم المجموعة بانتظام بمراجعة سياسات وأنظمة إدارة المخاطر لتعكس التغيرات في منتجات الأسواق واتباع أفضل الممارسات المستجدة.

15. توزيعات الأرباح

تمت الموافقة على توزيعات الأرباح النهائية البالغة 2,246 مليون ريال سعودي بواقع 0.75 ريال سعودي للسهم الواحد (2022: 1,950 مليون ريال سعودي بواقع 0.65 ريال سعودي للسهم الواحد)، المقترحة لعام 2023م، من قبل الجمعية العامة غير العادية المنعقدة في 24 مارس 2024م وكان تاريخ توزيع الأرباح هو 2 أبريل 2024م.

16. ربح السهم الأساسي والمخفض

تم احتساب ربح السهم الأساسي والمخفض للسهم للفترة المنتهية في 30 يونيو 2024م على أساس المتوسط المرجح بقسمة صافي الدخل المنسوب إلى حملة الأسهم العادية للبنك معدل لتكلفة صكوك الشريحة الأولى للفترة على 2,995 مليون سهم بعد استبعاد أسهم الخزينة والتي تبلغ خمسة ملايين سهم.

تم احتساب ربح السهم الأساسي والمخفض للسهم للفترة المنتهية في 30 يونيو 2023م بقسمة صافي الدخل المنسوب إلى حملة الأسهم العادية للبنك معدل لتكلفة صكوك الشريحة الأولى للفترة على 2,996.6 مليون سهم بعد استبعاد أسهم الخزينة.

17. كفاية رأس المال

تتمثل أهداف المجموعة عند إدارة رأس المال في الالتزام بمتطلبات رأس المال التي حددها البنك المركزي السعودي للحفاظ على قدرة المجموعة على الاستمرار في العمل وفقاً لمبدأ الاستمرارية وبناء قاعدة رأسمالية متينة.

تقوم الإدارة بمراقبة مدى كفاية رأس المال واستخدام رأس المال التنظيمي بشكل منظم. يتطلب البنك المركزي السعودي الاحتفاظ بحد أدنى من رأس المال التنظيمي والحفاظ على نسبة من إجمالي رأس المال التنظيمي إلى الموجودات المرجحة بالمخاطر عند أو أعلى من الحد الأدنى المنصوص عليه في لجنة بازل.

تراقب المجموعة مدى كفاية رأس المال باستخدام النسب التي حددها البنك المركزي السعودي. تقوم هذه النسب بقياس كفاية رأس المال من خلال مقارنة رأس المال المؤهل للبنك مع الموجودات في قائمة المركز المالي والالتزامات والقيم الاسمية للمشتقات بالقيمة المرجحة التي تعكس المخاطر التي تتعلق بها.

يلخص الجدول التالي إجمالي الرخصة الأولى للموجودات المرجحة بالمخاطر ورأس المال الأساسي ورأس المال المساند ونسب كفاية رأس المال الخاصة بالبنك.

30 يونيو 2023م (غير مدققة)	31 ديسمبر 2023م (مدققة)	30 يونيو 2024م (غير مدققة)	بملايين الريالات السعودية
			الموجودات المرجحة بالمخاطر
299,260	318,802	346,461	موجودات الائتمان المرجحة بالمخاطر
13,461	13,461	15,712	الموجودات التشغيلية المرجحة بالمخاطر
8,276	7,844	10,050	موجودات السوق المرجحة بالمخاطر
320,997	340,107	372,223	إجمالي الرخصة الأولى للموجودات المرجحة بالمخاطر
			رأس المال المؤهل
50,893	53,451	55,547	رأس المال الأساسي
57,456	60,014	62,111	إجمالي رأس المال الشريحة الأولى
9,347	10,498	10,566	رأس المال المساند
66,803	70,512	72,677	إجمالي رأس المال النظامي
15.9%	15.7%	14.9%	نسبة رأس المال الأساسي
17.9%	17.6%	16.7%	نسبة كفاية رأس المال الشريحة الأولى
20.8%	20.7%	19.5%	إجمالي نسبة كفاية رأس المال

إيضاحات حول القوائم المالية المرحلية الموحدة الموجزة (غير مدققة)
لفترة الستة أشهر المنتهية في 30 يونيو 2024م و2023م

18. المعاملات مع الأطراف ذات العلاقة

تتعامل المجموعة خلال دورة أعمالها العادية مع أطراف ذات علاقة. تخضع المعاملات مع الأطراف ذات العلاقة للحدود المنصوص عليها في نظام مراقبة البنوك والتعليمات الصادرة عن البنك المركزي السعودي. الأرصدة الناتجة عن هذه المعاملات في 30 يونيو كالآتي:

30 يونيو 2023م (غير مدققة)	30 يونيو 2024م (غير مدققة)	بآلاف الريالات السعودية
		(أ) كبار المساهمين
410,000	235,000	قروض وسلف
26,705,894	22,875,318	ودائع العملاء
(3,452)	(4,060)	موجودات مشتقة (بالقيمة العادلة)
840,000	1,015,000	التعهدات والالتزامات المحتملة (غير قابلة للإلغاء)
		(ب) أعضاء مجلس إدارة البنك وموظفي الإدارة العليا
465,335	635,725	قروض وسلف
503,429	568,085	ودائع العملاء
1,319,847	1,130,228	التعهدات والالتزامات المحتملة (غير قابلة للإلغاء)
26,411	36,319	منافع نهاية الخدمة للمدراء التنفيذيين
		(ج) الشركات الزميلة
42,333	137,116	قروض وسلف
224,628	83,239	ودائع العملاء
632,667	373,795	التعهدات والالتزامات المحتملة (غير قابلة للإلغاء)
		صناديق المجموعة الاستثمارية
-	-	ودائع عملاء

يقصد بموظفي الإدارة العليا أولئك الأشخاص بما في ذلك أي مدير غير تنفيذي الذين لديهم السلطة ويتحملون المسؤولية فيما يتعلق بالتخطيط والتوجيه والرقابة والإشراف على أنشطة المجموعة، بصورة مباشرة أو غير مباشرة.

فيما يلي تحليل بالإيرادات والمصاريف المتعلقة بالمعاملات مع الأطراف ذات العلاقة والمدرجة في هذه القوائم المالية الموحدة:-

30 يونيو 2023م (غير مدققة)	30 يونيو 2024م (غير مدققة)	بآلاف الريالات السعودية
23,579	34,883	دخل عمولات خاصة
606,078	516,759	مصاريف عمولات خاصة
146,545	132,340	أتعاب خدمات بنكية، صافي
1,243	1,416	مكافآت ومصاريف أعضاء مجلس الإدارة واللجان المنبثقة منه
92,354	79,272	رواتب ومكافآت المدراء التنفيذيين
3,250	6,187	منافع نهاية الخدمة للمدراء التنفيذيين
24,601	111,818	مصاريف أخرى

19. الأحداث اللاحقة لفترة التقرير

خلال شهر أغسطس من العام 2024م، أعلن البنك عن توزيعات أرباح مرحلية بمبلغ 2,396 مليون ريال سعودي 0.80 ريال سعودي للسهم (2023م: 1,948 مليون ريال سعودي 0.65 ريال سعودي للسهم) وتاريخ توزيع الأرباح هو 22 أغسطس 2024م.

20. موافقة مجلس الإدارة

اعتمدت هذه القوائم المالية المرحلية الموحدة الموجزة من قبل مجلس الإدارة بتاريخ 29 محرم 1446 هـ (الموافق 4 أغسطس 2024م).